



**ДУШЕВЫЕ
ОГРАЖДЕНИЯ, КАБИНЫ, БОКСЫ И ВАННЫ**



Торговая марка ERLIT появилась в 2006 году с целью предложить потребителям продукт, который создаст комфорт и доставит удовольствие при принятии привычных водных процедур.

Ассортимент ERLIT представлен широким модельным рядом: душевые кабины, ограждения, поддоны и боксы. Каждый потребитель сможет выбрать именно то, что удовлетворит его требования и поможет создать комфорт в ванной комнате.

Вся продукция ERLIT изготовлена из экологически чистых материалов и проходит тестирование на соответствие российским и европейским стандартам, что гарантирует высокое качество и долгий срок службы.

1 ВЫСОКАЯ СТЕПЕНЬ ГЕРМЕТИЧНОСТИ

Герметичность – важнейшее требование, которому должны соответствовать душевые кабины, ограждения и боксы.



МАГНИТНАЯ ЛЕНТА НА ДВЕРЯХ СЛУЖИТ ДЛЯ ПЛОТНОЙ ИХ ФИКСАЦИИ



УПЛОТНИТЕЛЬ В ТОРЦАХ ЗАДНИХ СТЕНОК ГЕРМЕТИЗИРУЕТ СТЫКИ



БОРТИК И СЛИВНЫЕ ДРЕНАЖИ НА ПОДДОНАХ ПРЕДОТВРАЩАЮТ ПОПАДАНИЕ ВОДЫ НА ПОЛ



ДОЛГИЙ СРОК СЛУЖБЫ 4

Использование качественных комплектующих позволяет значительно увеличить срок эксплуатации.

ПРОФИЛЬ ИЗ АНОДИРОВАННОГО АЛЮМИНИЯ



ДВЕРНЫЕ РОЛИКИ СТАЛЬНЫЕ



СМЕСИТЕЛЬ С ЛИТЫМ ЛАТУННЫМ КОРПУСОМ И КЕРАМИЧЕСКИМ КАРТРИДЖЕМ



НАДЕЖНОСТЬ И ПРОЧНОСТЬ 5

Способность выдерживать весовые нагрузки достигается за счет продуманной конструкции и прочных материалов

МЕТАЛЛИЧЕСКИЙ КАРКАС ПРИДАЕТ ПОДДОНУ ПРОЧНОСТЬ И УСТОЙЧИВОСТЬ



МНОГОСЛОЙНОЕ АРМИРОВАНИЕ ПОЗВОЛЯЕТ ВЫДЕРЖИВАТЬ НАГРУЗКИ



ПРОСТАЯ СБОРКА И УСТАНОВКА 6

Сборка и установка неизбежны после покупки, поэтому максимально упрощены

3 МАКСИМАЛЬНЫЙ КОМФОРТ

Наличие разнообразных функций сделает прием обычных водных процедур максимально комфортным.



ГИДРОМАССАЖ



FM-РАДИО



ВЕНТИЛЯЦИЯ



ТРОПИЧЕСКИЙ ДУШ



ВСЕ ИЗДЕЛИЯ СНАБЖЕНЫ ПОДРОБНОЙ ИНСТРУКЦИЕЙ



СБОРКА ИЗНУТРИ УПРОЩАЕТ УСТАНОВКУ ДУШЕВЫХ БОКСОВ



ДВОЙНОЙ ПРОФИЛЬ УПРОЩАЕТ УСТАНОВКУ ДУШЕВЫХ УГЛОВ

ОСОБЕННОСТИ ПОДДОНОВ И ВАНН РОССИЙСКОГО ПРОИЗВОДСТВА

ПРОЧНОЕ АРМИРОВАНИЕ

Обратная сторона акриловой формы укрепляется при помощи автоматизированной системы равномерного распыления специального состава, так называемого стеклоровинга. Армирующее покрытие наносится в несколько слоев для достижения максимальной прочности изделий.

УВЕЛИЧЕНО ВНУТРЕННЕЕ ПРОСТРАНСТВО ЧАШИ

Для большего комфорта внутреннее пространство формы увеличено за счет уменьшения бортов и ширины сиденья, при этом внешний размер поддона остался прежним.

ЗАЩИТНЫЙ БОРТИК ПО ПЕРИМЕТРУ ПОДДОНА

Защитный бортик высотой 15 мм предотвращает попадание воды на пол. Защитный бортик непрерывный, благодаря чему стык поддона и стенок герметичен и без использования герметика. Это значительно облегчает и ускоряет процесс монтажа.

ЕВРОПЕЙСКИЙ АКРИЛОВЫЙ ЛИСТ

Качественный акриловый лист обеспечивает поддонам и ваннам белоснежный цвет, отличную глянцевую поверхность и высокую УФ стойкость.



ЗАЩИТА ОТ НЕПРИЯТНЫХ ЗАПАХОВ

СИФОН С ГИДРОЗАТВОРОМ предотвращает появление неприятных запахов из канализации.



УДОБНО НАБИРАТЬ / СЛИВАТЬ ВОДУ

ЗАГЛУШКА CLICK-CLACK позволяет открывать и закрывать сливное отверстие в поддонах нажатием ноги.



ЗАЩИТА ОТ ПЕРЕПОЛНЕНИЯ

СИСТЕМА СЛИВ-ПЕРЕЛИВ позволяет избежать перелива воды через край ванны во время наполнения водой.



ЗАЩИТА ОТ ЗАСОРЕНИЯ

ИЗВЛЕКАЕМЫЙ КОНТЕЙНЕР В СИФОНЕ удерживает мусор, предотвращает засорение сливного отверстия.



NEW

400 kg

ШИРОКИЕ БОРТА
Широкие борта ванны ERLIT позволяют дополнительно установить стеклянную шторку

УКРЕПЛЕНИЕ ДНА
Дно поддонов и ванн ERLIT дополнительно усиливается цельной закладной из влагостойкой ДСП 16 мм. Это позволяет изделиям выдерживать большие весовые нагрузки.

УВЕЛИЧЕНА ШИРИНА И ГЛУБИНА ПОСАДОЧНОГО МЕСТА
Внутренние габариты изделий были адаптированы для комфортного погружения в ванну.

УЛУЧШЕН СТОК ВОДЫ
Горизонтальные плоскости поддонов и ванн выполнены с уклонами, обеспечивающими лучший сток воды.

СЛИВНЫЕ ДРЕНАЖИ И БОРТА ПОД УКЛОНОМ
Сливные дренажи располагаются по периметру поддона. Наличие дренажей позволяет воде стекать обратно в поддон.

УЛУЧШЕНА КОНСТРУКЦИЯ КАРКАСА

Каркас, выполненный из стального профиля с порошковой покраской. Расположение опор обеспечивает равномерное распределение нагрузки на поддон и ванны.

110 л
ОБЪЕМ ЧАШИ

370 kg
НАГРУЗКА НА ПОДДОН

ДУШЕВЫЕ ОГРАЖДЕНИЯ И УГОЛКИ




В ногу со временем

ER 10209D

900 x 900 x 1950 мм



61



Форма: 1/4 круга
Остекление: 61-прозрачное стекло
Поддон приобретается отдельно



ER 10109V / 10V

900 x 900 x 2000 мм
1000 x 1000 x 2000 мм

C1



Форма: пятиугольная
Остекление: C1-прозрачное
Поддон приобретается отдельно

ER 10109H / 10H

900 x 900 x 2000 мм
1000 x 1000 x 2000 мм



C1



Форма: квадратная
Остекление: C1-прозрачное
Поддон приобретается отдельно



ER 10112H

900 x 1200 x 2000 мм

C1

C4



Форма: прямоугольная
Остекление: C1-прозрачное, C4-тонированное
Поддон приобретается отдельно

ER 0508T / 09T

800 x 800 x 1950 мм
900 x 900 x 1950 мм



C3



Остекление: C3-матовое, C4-тонированное
Поддон в комплекте

ER 0508 / 09

800 x 800 x 1950 мм
900 x 900 x 1950 мм



C3



Остекление: C3-матовое, C4-тонированное
Поддон в комплекте

АКРИЛОВЫЕ ВАННЫ

ERA1570 / ERA1770

1500 x 700 мм
1700 x 700 мм

Форма: прямоугольная

Артикул	ERA1570	ERA1770
Размер, мм	1500x700	1700x700
Высота изделия на каркасе, мм	550	550
Глубина, мм	425	425
Объем, л	180	213
Диаметр слива, мм	50	50



NEW

Классическое решение для ванных комнат



КАЧЕСТВЕННЫЙ
АКРИЛОВЫЙ ЛИСТ



НАГРУЗКА
НА ВАННУ 600 КГ



КАРКАС ИЗ
ОЦИНКОВАННОГО
ЖЕЛЕЗА



ПРОЧНОЕ
АРМИРУЮЩЕЕ
ПОКРЫТИЕ



УСИЛЕНИЕ ДНА
ЗАКЛАДНОЙ
ИЗ ДСП 16 мм

ДУШЕВЫЕ БОКСЫ



Чтобы не отказывать себе ни в чем

ER 4320T / 35T / 50T

1200 x 1200 x 2180 мм
1350 x 1350 x 2250 мм
1500 x 1500 x 2250 мм



Остекление: W3-матовое, C2-тонированное

Задняя стенка: ударопрочное стекло

Центральная стойка: стеклянная



ER 4515TP / 17TP


1480 x 800 x 2150 мм
1680 x 800 x 2150 мм



Остекление: C3-матовое, C4-тонированное

Задняя стенка: ударопрочное стекло

Центральная стойка: пластиковая



ER SYD150


1480 x 820 x 2200 мм



Остекление: W1-прозрачное, W2-с рисунком

Задняя стенка: ударопрочное стекло (двухсекционное)

Центральная стойка: алюминиевая





ДУШЕВЫЕ КАБИНЫ без гидромассажа

Простота и функциональность


ER 3508TP / 09TP / 10TP

800 x 800 x 2150 мм
900 x 900 x 2150 мм
1000 x 1000 x 2150 мм

Остекление:
С3-матовое
С4-тонированное

Задняя стенка:
ударопрочное стекло

Центральная стойка:
пластиковая



ER 3508P / 09P

800 x 800 x 2150 мм
900 x 900 x 2150 мм

Остекление:
С3-матовое
С4-тонированное

Задняя стенка:
ударопрочное стекло

Центральная стойка:
пластиковая



ER 350926

900 x 900 x 2260 мм

Остекление:
С3-матовое
С4-тонированное

Задняя стенка:
ударопрочное стекло

Центральная стойка:
пластиковая



ER 3512TPL / 12TPR

1200 x 800 x 2150 мм

Остекление:
С3-матовое
С4-тонированное

Задняя стенка:
ударопрочное стекло

Центральная стойка:
пластиковая



ER 3512PL / 12PR

1200 x 800 x 2150 мм

Остекление:
С3-матовое
С4-тонированное

Задняя стенка:
ударопрочное стекло

Центральная стойка:
пластиковая



ER 351226L / 1226R

1200 x 800 x 2260 мм

Остекление:
С3-матовое
С4-тонированное

Задняя стенка:
ударопрочное стекло

Центральная стойка:
пластиковая





ДУШЕВЫЕ КАБИНЫ с гидромассажем

Максимум комфорта

ER 2509TP

900 x 900 x 2150 мм

Остекление:

C3-матовое
C4-тонированное

Задняя стенка:

акрил

Центральная стойка:

пластиковая



ER 5709TP / 10TP

900 x 900 x 2150 мм
1000 x 1000 x 2150 мм

Остекление:

C24-тонированное

Задняя стенка:

ударопрочное
стекло

Центральная стойка:

пластиковая



ER 5709P / 10P

900 x 900 x 2150 мм
1000 x 1000 x 2150 мм

Остекление:

C24-тонированное

Задняя стенка:

ударопрочное
стекло

Центральная стойка:

пластиковая



ER 4509TP / 10TP

900 x 900 x 2150 мм
1000 x 1000 x 2150 мм

Остекление:

C3-матовое
C4-тонированное

Задняя стенка:

ударопрочное
стекло

Центральная стойка:

пластиковая



ER 4512TPL / 12TPR

1200 x 800 x 2150 мм

Остекление:

C3-матовое
C4-тонированное

Задняя стенка:

ударопрочное
стекло

Центральная стойка:

пластиковая





NEOSAN
GROUP OF COMPANIES

WWW.ERLIT.RU

ЦЕНТРАЛЬНЫЙ ОФИС:
125373, г. Москва, Походный проезд, д. 4, корп. 1
тел. +7 (495) 980-08-69
e-mail: info@sanplan.ru

**ГОРЯЧАЯ ЛИНИЯ
СЕРВИСНОЙ ПОДДЕРЖКИ:
8 800 707-08-99**
ЗВОНОК ПО РОССИИ БЕСПЛАТНЫЙ